

## Directions hydrauliques pour moteurs hors-bord de 90-120-150 CV.

NEW

NOUVEAU

90 HP COMPLETE KIT -

KIT COMPLET

TL2-20 Pump  
MC80 Cylinder with breather valves  
Fittings with reinforcement bush  
10 Mt. Tube Ø 10 - 3/16"  
2 Lt. Hydraulic oil

*Pompe TL2-20  
Vérin MC80 avec purges  
Raccords avec inserts  
10 Mt. Tuyau Ø 10 - 3/16"  
2 Lt. huile hydraulique POIDS 10 KG.*



MF 80

NEW

NOUVEAU

120 HP COMPLETE KIT -

KIT COMPLET

TL2-25-MRA Pump with lock-valve  
MC120 Cylinder with breather valves  
Fittings with reinforcement bush  
12 Mt. Tube Ø 10 - 3/16"  
2 Lt. Hydraulic oil

*Pompe TL2-25-MRA  
Avec clapet anti-retour  
Vérin MC120 avec purges  
Raccords avec inserts  
12 Mt. Tuyau Ø 10 - 3/16"  
2 Lt. Huile hydraulique POIDS 10 KG.*



MF 120

150 HP COMPLETE KIT -

KIT COMPLET

TL2-25-MRA Pump with lock valve  
MC150 Cylinder with breather valves  
Fittings  
12 Mt. Tube Ø 12 - 5/16"  
2 Lt. Hydraulic oil

WEIGHT: 16.7 LBS!

*Pompe TL2-25-MRA avec clapet anti-retour  
Vérin MC150 avec purges  
Raccords  
12 Mt. Tuyau Ø 12 - 5/16"  
2 Lt. Huile hydraulique POIDS 10 KG.*

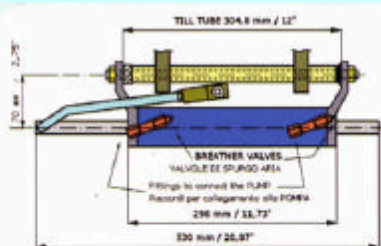


MF 150

### CYLINDER - VÉRIN

installation facile

All kits include "easy filling oil system" and "breather valve"  
Tous les kits sont équipés du "système de purge rapide" et "de purge".



Bore	Ø 1,38
Volume	8,54 cu inc
Stroke turns hd to hd	7,8" - 4,5
Weight	7,8 lbs
Max Pressure	1400 PSI

Diamètre int.	Ø 35 mm
Volume	140 c. c.
Course totale	198 mm 4,5
Poids	4,5 Kg
Pression Max.	100 bar

MC 80-120-150

Directions hydrauliques pour hors-bord jusqu'à 300 CV.

COMPLETE KIT - KIT COMPLET

TL2-30-MRA Pump with lock valve  
 MC300 Cylinder with breather valves  
 Fittings  
 14 Mt. Tube Ø 12 - 5/16"  
 2 Lt. Hydraulic oil

(WEIGHT: 16,7 LBS)

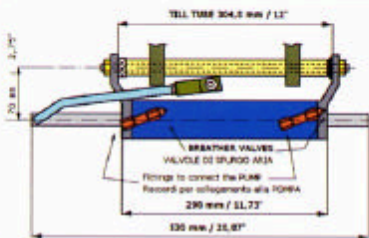
Pompe TL2-30-MRA avec clapet anti-retour  
 Vérin MC300 avec purge  
 Raccords  
 14 Mt. Tuyau Ø 12 - 5/16"  
 2 Lt. d'huile **POIDS 10 KG.**



CYLINDER – VERIN

NEW SYSTEM

INSTALLATION facile



Bore	Ø 1,42	Diamètre int.	Ø 36 mm
Volume	9,22 cu inc	Volume	151 c. c.
Stroke	7,8" - 4,8	Course Totale	198 mm / 4,8
turns hd to hd		Poids	3,5 Kg
Weight	7,8 lbs	Pression max.	120 bar
Max Pressure	1700 PSI		

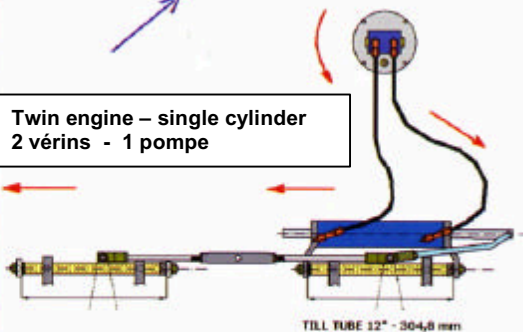
Outboard Hydraulic Steering for twin engine with twin cylinder  
 Direction hydraulique pour 2 moteurs hors-bord avec 2 vérins



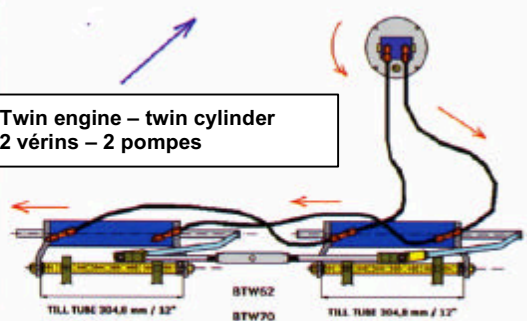
BTW62 adjustable / regolabile: 21,26" - 24,41" / 540 - 620 mm  
 BTW70 adjustable / regolabile: 24,41" - 27,56" / 620 - 700 mm

STAINLESS-STEEL / INOX

Twin engine – single cylinder  
 2 vérins - 1 pompe



Twin engine – twin cylinder  
 2 vérins – 2 pompes



MF 300

MC 300

MF 150-300 TD

TECHNICAL MODULE